

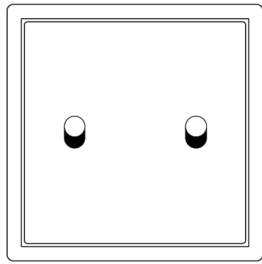
【単路・3路兼用】

JUNG トグルスイッチ LS1912<sup>®</sup> 製品仕様書(1/2)

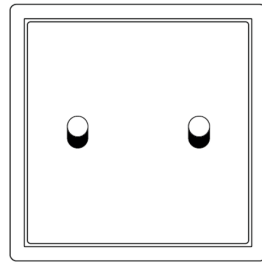


2025/01/30

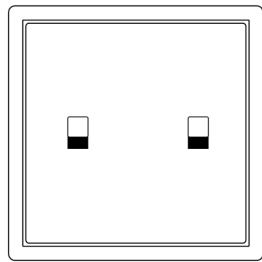
品番 AL12-5R0 他69カラー  
 製品名 LS1912シリーズ 片切ダブル 2-gang  
 トグルスイッチ(アルミニウム)他69カラー



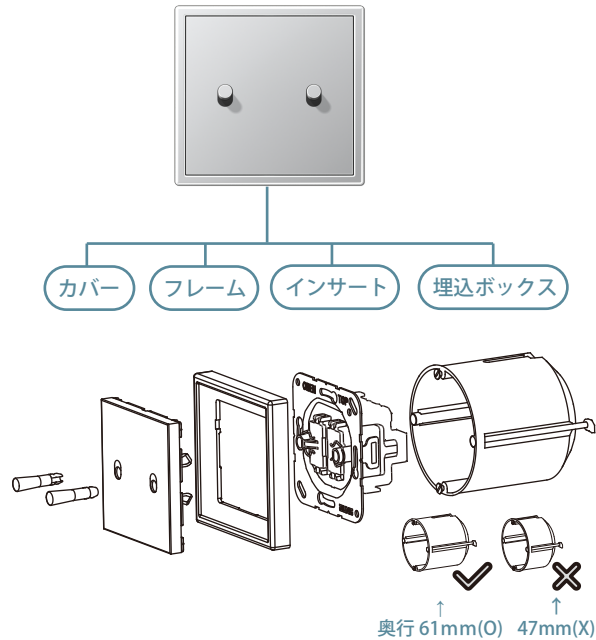
Cylinder



Cone



Cube



※メタル材質のボックスをご希望の場合はオプションとなります。

■本仕様書適用品番・品名一覧表■

形状 カラー	カバ－			フレーム	インサート	埋込ボックス
	cylinder	cone	cube			
マットホワイト	AL12-5WWMR07	AL12-5WWMK07	—	LS981WWM	K509EU (単路・3路兼用) 全色共通	9064-02 プラスチック 奥行61mm
マットブラック	AL12-5SWMR08	AL12-5SWMK08	—	LS981SWM		
アルミニウム	AL12-5R0	AL12-5K0	—	AL2981		
ステンレススチール	ES12-5R1	ES12-5K1	—	ES2981		
ダークアルミ	AL12-5DR01	AL12-5DK01	—	AL2981D		
クラシックプラス	ME12-5CR25	ME12-5CK25	—	ME2981C		
クローム	—	—	GCR12-5E22	GCR2981		
コルビュージェ***	LC12-5R0***	—	—	LC981***		

※コルビュージェシリーズは63色からお選びいただけます。詳細はお問い合わせください。\*\*\*には3桁の各色番号が入ります。カラーバリエーション資料をご参照ください。

■材質

—Metal—

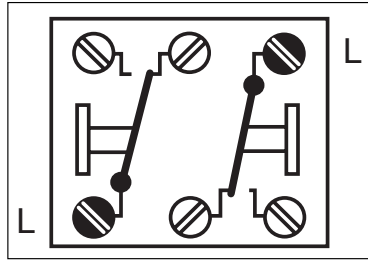
カラー	マットホワイト	マットブラック	アルミニウム	ステンレススチール	ダークアルミ	クラシックプラス	クローム	コルビュージェ***
材質	Aluminium Lacquered	Aluminium Lacquered	Aluminium	Stainless Steel 1.4303 X4 CrNi 18-12	Aluminium Lacquered	Brass	Chrome	Aluminium Lacquered

# 【単路・3路兼用】

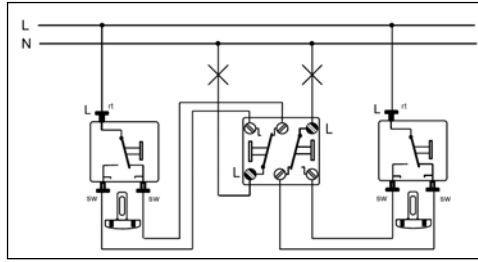
# JUNG トグルスイッチ LS1912<sup>®</sup> 製品仕様書(2/2)



## ■ 回路図



Contact assignments  
K509EU



Wiring diagrams  
K506EU K509EU K506EU

## ■ 製品仕様 K509EU

定格電圧 ~AC250V

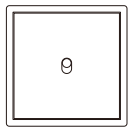
定格電流 10AX

接続端子 screw terminals

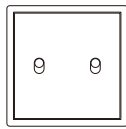
スイッチタイプ 1極 1路/3路兼用タンブラー式 片切

保証期間 1年間

## ■ スイッチ種類




1 gang



2 gang

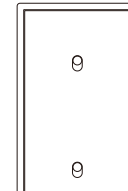
※2連製品



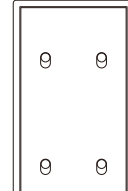
2 x 1 gang(横)



2 x 2 gang(横)



2 x 1 gang  
(縦)

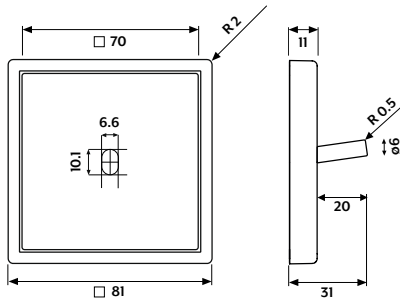


2 x 2 gang  
(縦)

※2連製品につきましては、別途お問い合わせ下さい。

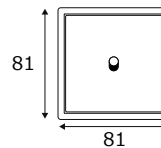
## ■ 寸法 (単位:mm)

cylinder

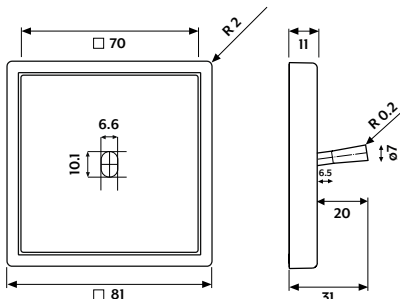


1gang

1連

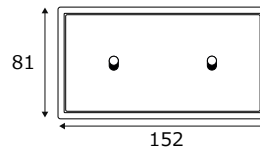


cone

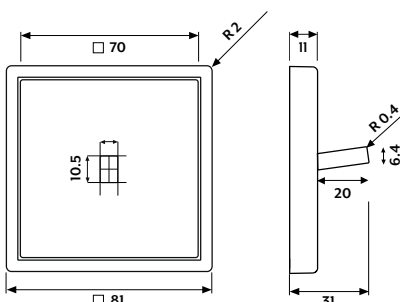


2gang

2連

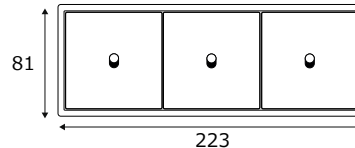


cube



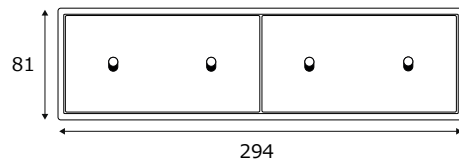
3gang

3連



4gang

4連



5gang

5連

